



Ouvrez la porte
à une manière
de travailler plus
efficace.

Chez ROOM, nous créons de l'espace pour nos clients grâce à des solutions simples, intégrées et durables. Nous avons travaillé sans relâche pour vous faciliter la tâche, en faisant plus avec moins et en créant un parcours homogène, de l'achat à la confidentialité.



- | | | |
|---|---|---|
| <p>01 Bureau intégré sur mesure
Le bureau rainuré de 80 cm vous permet de poser votre smartphone ou tablette en position verticale, et vous procure tout l'espace dont vous avez besoin pour vos objets indispensables.</p> <p>02 Voyant LED
La rampe de voyants LED au plafond permet aux idées de génie de ne pas rester dans l'ombre.</p> <p>03 Tableau magnétique
Conçu pour abriter vos accessoires préférés, le tableau magnétique vous permet de rester organisé.</p> <p>04 Prises électriques
Deux prises pour recharger vos appareils pendant chaque séance de travail intense.</p> <p>05 Port Ethernet
Une prise RJ45 CAT6 optionnelle pour être connecté quoi qu'il arrive.</p> | <p>06 Détecteur de mouvement
Le détecteur de mouvement active la lumière et les ventilateurs, ce qui vous permet de consommer peu d'énergie.</p> <p>07 Arrivée d'air
Une arrivée d'air discrète, démontable pour faciliter le nettoyage, optimise le flux d'air.</p> <p>08 Parois avec isolation acoustique
3,8 cm d'isolation acoustique composée de stratifié, de MDF, de PET issu de plastique recyclé, ainsi que d'un feutre de laine 100 % respirable, garantit une isolation acoustique efficace et naturelle.</p> <p>09 Porte magnétique
Panneau en acrylique avec joint magnétique, monté dans un cadre métallique, minimise le bruit et laisse le brouhaha du bureau dehors.</p> | <p>10 Tapis de qualité industrielle
100 % nylon pour une meilleure résistance à l'usure.</p> <p>11 Ventilateurs de plafond
Deux ventilateurs ultra-silencieux vous apportent de la fraîcheur lorsque vous êtes sous pression.</p> <p>12 Pieds de réglage
Les pieds réglables compensent les irrégularités du sol, pour que tout le monde garde les pieds sur terre.</p> <p>13 Prise
Située à l'arrière, une prise standard de 120-240V avec un câble d'alimentation de 3 mètres de long vous permet de créer de l'espace là où vous en avez le plus besoin, sans qu'un raccordement ne soit nécessaire.</p> |
|---|---|---|

Dimensions du produit

Extérieur
225,6 cm x 105,4 cm x 110,0 cm (H x l x P)
88,8 " x 41,5 " x 43,3 " (H x l x P)

Intérieur
203,2 cm x 92,7 cm x 97,3 cm (H x l x P)
80 " x 36,5 " x 38,3 " (H x l x P)

Hauteur du bureau
109,2 cm / 43 "

Câble d'alimentation
304,8 cm / 10 ft

Dimensions de l'emballage

Boîte 1 - Plancher, poignée et visserie
110,0 cm x 110,0 cm x 20,1 cm (H x l x P)
43,3 " x 43,8 " x 7,9 " (H x l x P)









Boîte 2 - paroi de gauche
226,1 cm x 109,2 cm x 10,7 cm (H x l x P)
89 " x 43 " x 4,2 " (H x l x P)

Boîte 3 - paroi de droite et porte
226,1 cm x 109,2 cm x 11,2 cm (H x l x P)
89 " x 43 " x 4,4 " (H x l x P)

Boîte 4 - paroi arrière
226,1 cm x 109,2 cm x 10,7 cm (H x l x P)
89 " x 43 " x 4,2 " (H x l x P)

Boîte 5 - Toit
110 cm x 108,7 cm x 14,2 cm (H x l x P)
43,3 " x 42,8 " x 5,6 " (H x l x P)

Palettes de couleurs

	Blanc	Noir
Porte	Blanc 	Noir 
Intérieur	Gris clair 	Gris foncé 
Extérieur	Chêne 	Chêne noir 
Accents	Chêne 	Chêne 

Spécifications

Capacité
1 personne

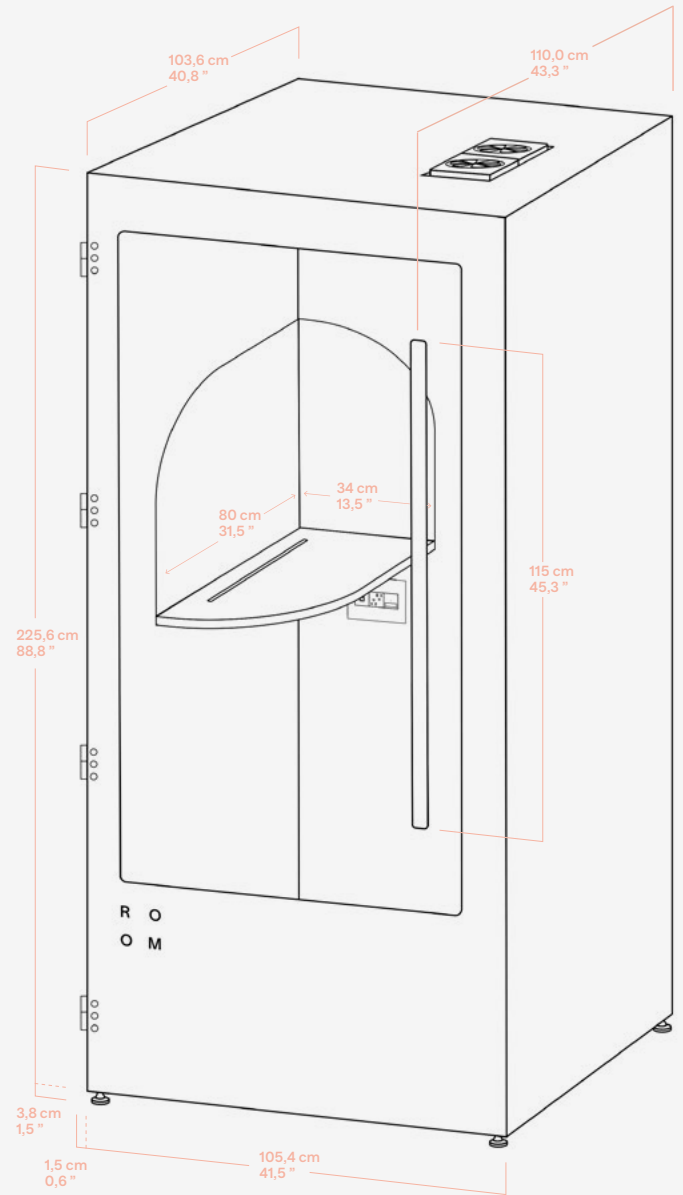
Poids
207,6 kg / 457,5 lb

Besoins en alimentation
120V-240V, 8 A (MAX), 50-60 Hz
Le voyant LED consomme 12 W à 12 V
Chaque ventilateur consomme 1,2 W à 12 V

Évaluation NIC
28 dB

Arrivée d'air
1,7 m³/min

Ethernet
CAT6 RJ45



Garantie

Nous offrons une garantie limitée de 2 ans sur chaque cabine achetée. Nous prenons en charge le coût total des réparations ou des remplacements nécessaires attribuables à des défauts de fabrication. Consultez les détails de la garantie et les limitations ici : room.com/pages/warranty



R O
O M



**Nous le
simplifions à
chaque étape du
processus.**

Essai gratuit sans engagement

Testez votre première cabine pendant 100 jours sans risque. Si vous n'êtes pas satisfaits, nous reprenons votre cabine et vous êtes entièrement remboursé.

Livraison gratuite

Nous expédions gratuitement chaque commande, pour que votre budget aille plus loin.

Montage facile

Deux personnes, un outil et un peu moins d'une heure sont tout ce dont vous avez besoin.

**à partir de
3.695 €**

Contactez-nous à l'adresse

London

support@room.com
+44 20 3868 7238

79-81 Borough Rd
London, UK SE11DN 9

Berlin

support@room.com
+49 30 567 95478

ROOM Collective Germany GmbH
Kurfuerstendamm 15
10719 Berlin